



COMUNE DI VENTIMIGLIA

Provincia di Imperia

***Parere dell'organo di revisione sulla proposta di
BILANCIO DI PREVISIONE 2019 – 2021
e documenti allegati***

L'ORGANO DI REVISIONE

Rag. GIACOMO SCARSI

Rag. ALESSANDRA FERRARA

Dott. LORENZO TROVINI

L'ORGANO DI REVISIONE

Verbale n. 37 del 19/11/2018

PARERE SUL BILANCIO DI PREVISIONE 2019-2021

Premesso che l'organo di revisione ha:

- esaminato la proposta di bilancio di previsione 2019-2021, unitamente agli allegati di legge;
- visto il D. Lgs. 18 agosto 2000, n. 267 «Testo unico delle leggi sull'ordinamento degli enti locali» (TUEL);
- visto il D. Lgs. 118/2011 e la versione aggiornata dei principi contabili generali ed applicati pubblicati sul sito ARCONET- Armonizzazione contabile enti territoriali;

presenta

l'allegata relazione quale parere sulla proposta di bilancio di previsione per gli esercizi 2019-2021, del Comune di Ventimiglia che forma parte integrante e sostanziale del presente verbale.


Ventimiglia, 19 novembre 2018

L'ORGANO DI REVISIONE

Rag. GIACOMO SCARSI

Rag. ALESSANDRA FERRARA

Dott. LORENZO TROVINI



Sommario

PREMESSA E VERIFICHE PRELIMINARI	4
ACCERTAMENTI PRELIMINARI	6
VERIFICHE DEGLI EQUILIBRI.....	6
GESTIONE DELL'ESERCIZIO 2017	6
BILANCIO DI PREVISIONE 2018-2020.....	8
1. Riepilogo generale entrate e spese per titoli	8
1.2 Fondo pluriennale vincolato (FPV).....	10
2. Previsioni di cassa.....	10
3. Verifica equilibrio corrente anni 2018-2020.....	12
4. Entrate e spese di carattere non ripetitivo	13
5. Verifica rispetto pareggio bilancio.....	14
6. La nota integrativa	14
VERIFICA COERENZA DELLE PREVISIONI	15
7. Verifica della coerenza interna	15
8. Verifica della coerenza esterna	16
VERIFICA ATTENDIBILITA' E CONGRUITA' DELLE PREVISIONI ANNO 2018-2020	18
A) ENTRATE	18
Entrate da fiscalità locale	18
Risorse relative al recupero dell'evasione tributaria.....	19
Entrate da titoli abitativi e relative sanzioni.....	20
Sanzioni amministrative da codice della strada	20
Proventi dei beni dell'ente	21
Proventi dei servizi pubblici	22
B) SPESE PER TITOLI E MACROAGGREGATI	23
Spese di personale.....	23
Spese per incarichi di collaborazione autonoma.....	24
Spese per acquisto beni e servizi	24
Fondo crediti di dubbia esigibilità (FCDE).....	25
Fondo di riserva di competenza	27
Fondi per spese potenziali.....	27
Fondo di riserva di cassa.....	28
ORGANISMI PARTECIPATI	28
SPESE IN CONTO CAPITALE.....	29
INDEBITAMENTO	30
OSSERVAZIONI E SUGGERIMENTI	32
CONCLUSIONI	33

Handwritten signature and initials in the right margin, including a large signature and the initials 'd.f.' and 'C.F.'.

PREMESSA E VERIFICHE PRELIMINARI

L'organo di revisione del Comune di Ventimiglia nominato con delibera consiliare n. 95 del 20/11/2015.

Premesso

- che l'ente deve redigere il bilancio di previsione rispettando il titolo II del D. Lgs. 267/2000 (TUEL), i principi contabili generali e applicati alla contabilità finanziaria, lo schema di bilancio di cui all' allegato 9 al D. Lgs.118/2011.

- che ha ricevuto in data 06 novembre 2018 lo schema del bilancio di previsione per gli esercizi 2019-2021, approvato dalla Giunta Comunale in data 06 novembre 2018 con delibera n. 247, completo dei seguenti allegati obbligatori indicati:

- nell'art.11, comma 3 del D. Lgs.118/2011:

- il prospetto esplicativo del presunto risultato di amministrazione dell'esercizio 2017;

- il prospetto concernente la composizione, per missioni e programmi, del fondo pluriennale vincolato per ciascuno degli esercizi considerati nel bilancio di previsione;

- il prospetto concernente la composizione del Fondo Crediti di Dubbia Esigibilità per ciascuno degli esercizi considerati nel bilancio di previsione;

- il prospetto dimostrativo del rispetto dei vincoli di indebitamento;

- il prospetto delle spese previste per l'utilizzo di contributi e trasferimenti da parte di organismi comunitari e internazionali, per ciascuno degli anni considerati nel bilancio di previsione;

- il prospetto delle spese previste per lo svolgimento delle funzioni delegate dalle regioni per ciascuno degli anni considerati nel bilancio di previsione;

- la nota integrativa redatta secondo le modalità previste dal comma 5 dell'art.11 del D.Lgs.118/2011;

- nell'art.172 del D.Lgs.18/8/2000 n.267 e punto 9.3 del P.C. applicato allegato 4/1 al D. Lgs. n.118/2011 lettere g) ed h):

- l'elenco degli indirizzi internet di pubblicazione del rendiconto della gestione, del bilancio consolidato deliberati e relativi al penultimo esercizio antecedente quello cui si riferisce il bilancio di previsione, dei rendiconti e dei bilanci consolidati delle unioni di comuni e dei soggetti considerati nel gruppo "amministrazione pubblica" di cui al principio applicato del bilancio consolidato allegato al decreto legislativo 23 giugno 2011, n. 118, e successive modificazioni, relativi al penultimo esercizio antecedente quello cui il bilancio si riferisce. Tali documenti contabili sono allegati al bilancio di previsione qualora non integralmente pubblicati nei siti internet indicati nell'elenco;

- la deliberazione, da adottarsi annualmente prima dell'approvazione del bilancio, con la quale i comuni verificano la quantità e qualità di aree e fabbricati da destinarsi alla residenza, alle attività produttive e terziarie - ai sensi delle leggi 18 aprile 1962, n. 167, 22 ottobre 1971, n. 865, e 5 agosto 1978, n. 457, che potranno essere ceduti in proprietà od in diritto di superficie; con la stessa deliberazione i comuni stabiliscono il prezzo di cessione per ciascun tipo di area o di fabbricato;

- le deliberazioni con le quali sono determinati, per l'esercizio successivo, le tariffe, le aliquote d'imposta e le eventuali maggiori detrazioni, le variazioni dei limiti di reddito per i tributi locali e per i servizi locali, nonché, per i servizi a domanda individuale, i tassi di copertura in percentuale del costo di gestione dei servizi stessi ivi incluso eventuali riduzioni/esenzioni di tributi locali.

- la tabella relativa ai parametri di riscontro della situazione di deficiarietà strutturale prevista dalle disposizioni vigenti in materia (D.M. 18/2/2013);
- il prospetto della concordanza tra bilancio di previsione e rispetto del saldo di finanza pubblica (pareggio di bilancio);
- necessari per l'espressione del parere:
 - il documento unico di programmazione (DUP);
 - il programma triennale dei lavori pubblici e l'elenco annuale dei lavori pubblici di cui all'art.21 del D. Lgs. 50/2016;
 - la delibera di approvazione della programmazione triennale del fabbisogno di personale (art. 91 D. Lgs. 267/2000, art. 35 comma 4 D. Lgs. 165/2001 e art. 19 comma 8 L. 448/2001);
 - la delibera di Giunta di destinazione della parte vincolata dei proventi per sanzioni alle norme del codice della strada;
 - la proposta di delibera del Consiglio di conferma o variazione delle aliquote e tariffe per i tributi locali;
 - il piano triennale di contenimento delle spese di cui all'art. 2 commi 594 e 599 L. 244/2007;
 - il piano delle alienazioni e valorizzazioni immobiliari (art.58, comma 1 D.L.112/2008);
 - il programma biennale forniture servizi 2018-2019 di cui all'art. 21 comma 6 D. Lgs. n.50/2016;
 - il programma delle collaborazioni autonome di cui all'art. 46 D. L. n.112/2008;
 - il limite massimo delle spese per incarichi di collaborazione di cui all'art. 46 comma 3 D.L. 112/2008;
 - il limite massimo delle spese per personale a tempo determinato, con convenzione e con collaborazioni coordinate e continuative, di cui all'art.9 comma 28 del D.L.78/2010;
 - i limiti massimi di spesa disposti dall'art. 1, commi 138, 146 e 147 della L. n. 228/2012;
 - l'elenco delle spese finanziate con i proventi dei titoli abilitativi edilizi e relative sanzioni di cui all'art. 1 comma 460 L. 232/2016;

e i seguenti documenti messi a disposizione:

- i documenti e prospetti previsti dallo statuto e dal regolamento di contabilità;
- prospetto analitico delle spese di personale previste in bilancio come individuate dal comma 557 dell'art.1 della Legge 296/2006;

Viste le disposizioni di Legge che regolano la finanza locale, in particolare il TUEL;

Visto lo statuto dell'ente, con particolare riferimento alle funzioni attribuite all'organo di revisione;

Visto lo Statuto ed il regolamento di contabilità;

Visti i regolamenti relativi ai tributi comunali;

Visto il parere espresso dal responsabile del servizio finanziario, ai sensi dell'art.153, comma 4 del D. Lgs. 267/2000, in merito alla veridicità delle previsioni di entrata e di compatibilità delle previsioni di spesa, avanzate dai vari servizi, iscritte nel bilancio di previsione 2019/2021;

ha effettuato le seguenti verifiche al fine di esprimere un motivato giudizio di coerenza, attendibilità e congruità contabile delle previsioni di bilancio e dei programmi e progetti, come richiesto dall'art. 239, comma 1, lettera b) del TUEL.



ACCERTAMENTI PRELIMINARI

L'Ente nel mese di novembre 2018 ha aggiornato gli stanziamenti 2018 del bilancio di previsione 2018/2020.

VERIFICHE DEGLI EQUILIBRI**GESTIONE DELL'ESERCIZIO 2018**

L'organo consiliare ha approvato con delibera n. 8 del 30/04/2018 il rendiconto dell'esercizio 2017.

Da tale rendiconto, come indicato nella relazione dell'organo di revisione formulata con verbale n. 9 in data 13/04/2018 risulta che:

- sono salvaguardati gli equilibri di bilancio;
- non risultano debiti fuori bilancio o passività probabili da finanziare;
- è stato rispettato l'obiettivo del pareggio di bilancio;
- sono state rispettate le disposizioni sul contenimento delle spese di personale;
- non sono richiesti finanziamenti straordinari agli organismi partecipati.

La gestione dell'anno 2017 si è chiusa con un risultato di amministrazione al 31/12/2017 così distinto ai sensi dell'art.187 del TUEL:

	31/12/2017
Risultato di amministrazione (+/-)	7.869.924,33
di cui:	
a) Parte accantonata	3.180.508,40
b) Parte vincolata	1.079.417,25
c) Parte destinata a investimenti	743.721,28
e) Parte disponibile (+/-) *	2.866.277,40

Dalle comunicazioni ricevute non risultano debiti fuori bilancio da riconoscere e finanziare.

Dalle comunicazioni ricevute e dalle verifiche effettuate non risultano passività potenziali probabili per una entità superiore al fondo accantonato nel risultato d'amministrazione.

La situazione di cassa dell'Ente al 31 dicembre degli ultimi tre esercizi chiusi presenta i seguenti risultati:

	2015	2016	2017
Disponibilità	10.721.946,90	7.925.547,22	6.710.323,90
Di cui cassa vincolata	324.946,07	319.653,09	336.807,23
Anticipazioni non estinte al 31/12	0,00	0,00	0,00

L'ente si è dotato di scritture contabili atte a determinare in ogni momento l'entità della giacenza della cassa vincolata per rendere possibile la conciliazione con la cassa vincolata del tesoriere.

A handwritten signature in black ink, located in the bottom right corner of the page. The signature is stylized and appears to be a personal name.

BILANCIO DI PREVISIONE 2019-2021

L'Organo di revisione ha verificato che tutti i documenti contabili sono stati predisposti e redatti sulla base del sistema di codifica della contabilità armonizzata.

Il bilancio di previsione viene proposto nel rispetto del pareggio finanziario complessivo di competenza e nel rispetto degli equilibri di parte corrente e in conto capitale.

Le previsioni di competenza per gli anni 2019, 2020 e 2021 confrontate con le previsioni definitive per l'anno 2018 sono così formulate:

1. Riepilogo generale entrate e spese per titoli

RIEPILOGO GENERALE ENTRATE PER TITOLI					
TIT	DENOMINAZIONE	PREV.DEF. 2018	PREVISIONI 2019	PREVISIONI 2020	PREVISIONI 2021
	Fondo pluriennale vincolato per spese correnti	554.748,75	-	-	-
	Fondo pluriennale vincolato per spese in conto capitale	2.946.837,16			
	Utilizzo avanzo di Amministrazione	1.475.538,52	-		
	- di cui avanzo vincolato utilizzato anticipatamente				
	<i>Entrate correnti di natura tributaria, contributiva e perequativa</i>	20.016.289,77	20.017.349,79	19.908.576,52	19.762.569,99
1					
2	<i>Trasferimenti correnti</i>	3.267.545,29	2.312.146,02	2.239.946,02	2.239.946,02
3	<i>Entrate extratributarie</i>	5.500.449,48	4.730.160,18	4.730.160,18	4.730.160,18
4	<i>Entrate in conto capitale</i>	4.852.491,05	859.976,64	782.191,64	782.191,64
5	<i>Entrate da riduzione di attività finanziarie</i>	-	-	-	-
6	<i>Accensione prestiti</i>	-	-	-	-
7	<i>Anticipazioni da istituto tesoriere/cassiere</i>	-	-	-	-
9	<i>Entrate per conto terzi e partite di giro</i>	4.530.500,00	4.518.000,00	4.518.000,00	4.518.000,00
	TOTALE	38.167.275,59	32.437.632,63	32.178.874,36	32.032.867,83
	TOTALE GENERALE DELLE ENTRATE	43.144.400,02	32.437.632,63	32.178.874,36	32.032.867,83

RIEPILOGO GENERALE DELLE SPESE PER TITOLI						
TIT	DENOMINAZIONE		PREV. ASS. 2018	PREVISIONI 2019	PREVISIONI 2020	PREVISIONI 2021
	DISAVANZO DI AMMINISTRAZIONE			0,00	0,00	0,00
1	SPESE CORRENTI	previsione di competenza	28.906.602,01	26.631.018,13	26.445.303,23	26.446.810,24
		di cui già impegnato		3.612.635,30	649.214,24	0,00
		di cui fondo pluriennale vincolato	(0,00)	0,00	(0,00)	(0,00)
2	SPESE IN CONTO CAPITALE	previsione di competenza	9.245.251,21	947.476,64	869.691,64	869.691,64
		di cui già impegnato		0,00	0,00	0,00
		di cui fondo pluriennale vincolato	(0,00)	0,00	(0,00)	(0,00)
3	SPESE PER INCREMENTO DI ATTIVITA' FINANZIARIE	previsione di competenza	0,00	0,00	0,00	0,00
		di cui già impegnato		0,00	0,00	0,00
		di cui fondo pluriennale vincolato	(0,00)	0,00	(0,00)	(0,00)
4	RIMBORSO DI PRESTITI	previsione di competenza	462.046,80	341.137,86	345.879,49	198.365,95
		di cui già impegnato		0,00	0,00	0,00
		di cui fondo pluriennale vincolato	(0,00)	0,00	(0,00)	(0,00)
5	CHIUSURA ANTICIPAZIONI DA ISTITUTO TESORIERE/CASSIERE	previsione di competenza	0,00	0,00	0,00	0,00
		di cui già impegnato		0,00	0,00	0,00
		di cui fondo pluriennale vincolato	(0,00)	0,00	(0,00)	(0,00)
7	SPESE PER CONTO TERZI E PARTITE DI GIRO	previsione di competenza	4.530.500,00	4.518.000,00	4.518.000,00	4.518.000,00
		di cui già impegnato		0,00	0,00	0,00
		di cui fondo pluriennale vincolato	(0,00)	0,00	(0,00)	(0,00)
	TOTALE TITOLI	previsione di competenza	43.144.400,02	32.437.632,63	32.178.874,36	32.032.867,83
		di cui già impegnato		3.612.635,30	649.214,24	0,00
		di cui fondo pluriennale vincolato	0,00	0,00	0,00	0,00
	TALE GENERALE DELLE SPESE	previsione di competenza	43.144.400,02	32.437.632,63	32.178.874,36	32.032.867,83
		di cui già impegnato*		3.612.635,30	649.214,24	0,00
		di cui fondo pluriennale vincolato	0,00	0,00	0,00	0,00

Le previsioni di competenza rispettano il principio generale n.16 e rappresentano le entrate e le spese che si prevede saranno esigibili in ciascuno degli esercizi considerati anche se l'obbligazione giuridica è sorta in esercizi precedenti.

1.1 Disavanzo o avanzo tecnico

Il totale generale delle spese previste è uguale al totale generale delle entrate.

1.2 Fondo pluriennale vincolato (FPV)

Il Fondo pluriennale vincolato indica le spese che si prevede di impegnare nell'esercizio con imputazione agli esercizi successivi, o già impegnate negli esercizi precedenti con imputazione agli esercizi successivi, la cui copertura è costituita da entrate che si prevede di accertare nel corso dell'esercizio, o da entrate già accertate negli esercizi precedenti e iscritte nel fondo pluriennale previsto tra le entrate.

Il Fondo garantisce la copertura di spese imputate agli esercizi successivi a quello in corso, in cui il Fondo che si è generato nasce dall'esigenza di applicare il principio della competenza finanziaria di cui all'allegato 4/2 al D.Lgs.118/2011 e rendere evidente la distanza temporale intercorrente tra l'acquisizione dei finanziamenti e l'effettivo impiego di tali risorse.

L'Organo di revisione ha constatato che il FPV di parte corrente e di parte capitale sarà costituito nell'anno 2019 con la revisione ordinaria dei residui, le cui risultanze saranno riportate nel rendiconto dell'anno 2018.

2. Previsioni di cassa

RIEPILOGO GENERALE ENTRATE PER TITOLI		
		PREVISIONI ANNO 2019
	Fondo di Cassa all'1/1/esercizio di riferimento	9.002.651,64
TITOLI		
1	Entrate correnti di natura tributaria, contributiva e perequativa	29.300.475,62
2	Trasferimenti correnti	3.106.866,00
3	Entrate extratributarie	6.164.619,61
4	Entrate in conto capitale	5.494.824,89
5	Entrate da riduzione di attività finanziarie	-
6	Accensione prestiti	-
7	Anticipazioni da istituto tesoriere/cassiere	-
9	Entrate per conto terzi e partite di giro	5.284.496,45
	TOTALE TITOLI	49.351.282,57
	TOTALE GENERALE DELLE ENTRATE	58.353.934,21

RIEPILOGO GENERALE DELLE SPESE PER TITOLI		
TITOLI		PREVISIONI ANNO 2019
1	Spese correnti	36.724.262,64
2	Spese in conto capitale	6.710.077,22
3	Spese per incremento attività finanziarie	-
4	Rimborso di prestiti	453.619,19
5	Chiusura anticipazioni di istituto tesoriere/cassiere	-
7	Spese per conto terzi e partite di giro	5.902.428,30
	TOTALE TITOLI	49.790.387,35
	SALDO DI CASSA	8.563.546,86

Gli stanziamenti di cassa comprendono le previsioni di riscossioni e pagamenti in conto competenza e in conto residui e sono elaborate in considerazione dei presumibili ritardi nella riscossione e nei pagamenti delle obbligazioni già esigibili nonché delle minori riscossioni per effetto delle riduzioni/esenzioni derivanti dal baratto amministrativo.

Il saldo di cassa non negativo assicura il rispetto del comma dell'art.162 del TUEL.

L'organo di revisione ha verificato che la previsione di cassa è stata calcolata tenendo conto della giacenza dei residui e degli stanziamenti di competenza.

L'organo di revisione raccomanda un attento monitoraggio delle entrate e delle spese al fine di mantenere la situazione di cassa non negativa, per non incorrere nelle anticipazioni di cassa di tesoreria.

La differenza fra residui + previsione di competenza e previsione di cassa è dimostrata nel seguente prospetto:

titoli		RESIDUI	PREV.COMP.	TOTALE	PREV.CASSA
	Fondo di Cassa all'1/1/esercizio di riferimento	-	9.002.651,64	9.002.651,64	9.002.651,64
				-	
1	<i>Entrate correnti di natura tributaria, contributiva e pereq.</i>	9.298.125,83	20.017.349,79	29.315.475,62	29.300.475,62
2	<i>Trasferimenti correnti</i>	794.719,98	2.312.146,02	3.106.866,00	3.106.866,00
3	<i>Entrate extratributarie</i>	1.434.459,43	4.730.160,18	6.164.619,61	6.164.619,61
4	<i>Entrate in conto capitale</i>	4.634.848,25	859.976,64	5.494.824,89	5.494.824,89
5	<i>Entrate da riduzione di attività finanziarie</i>	-	-	-	-
6	<i>Accensione prestiti</i>	-	-	-	-
7	<i>Anticipazioni da istituto tesoriere/cassiere</i>	-	-	-	-
9	<i>Entrate per conto terzi e partite di giro</i>	766.496,45	4.518.000,00	5.284.496,45	5.284.496,45
TOTALE GENERALE DELLE ENTRATE		16.928.649,94	41.440.284,27	58.368.934,21	58.353.934,21
1	<i>Spese correnti</i>	11.098.808,24	26.631.018,13	37.729.826,37	36.724.262,64
2	<i>Spese in conto capitale</i>	5.762.600,58	947.476,64	6.710.077,22	6.710.077,22
3	<i>Spese per incremento attività finanziarie</i>	-	-	-	-
4	<i>Rimborso di prestiti</i>	112.481,33	341.137,86	453.619,19	453.619,19
5	<i>Chiusura anticipazioni di istituto tesoriere/cassiere</i>	-	-	-	-
7	<i>Spese per conto terzi e partite di giro</i>	1.384.428,30	4.518.000,00	5.902.428,30	5.902.428,30
TOTALE GENERALE DELLE SPESE		18.358.318,45	32.437.632,63	50.795.951,08	49.790.387,35
SALDO DI CASSA		- 1.429.668,51	9.002.651,64	7.572.983,13	8.563.546,86

3. Verifica equilibrio corrente anni 2019-2021

Gli equilibri richiesti dal comma 6 dell'art.162 del TUEL sono così assicurati:

BILANCIO DI PREVISIONE				
EQUILIBRI DI BILANCIO PARTE CORRENTE				
EQUILIBRIO ECONOMICO-FINANZIARIO		COMPETENZA ANNO 2019	COMPETENZA ANNO 2020	COMPETENZA ANNO 2021
A) Fondo pluriennale vincolato di entrata per spese correnti	(+)	-	-	-
AA) Recupero disavanzo di amministrazione esercizio precedente	(-)	-	-	-
B) Entrate Titoli 1.00 - 2.00 - 3.00	(+)	27.059.655,99	26.878.682,72	26.732.676,19
<i>di cui per estinzione anticipata di prestiti</i>		-	-	-
C) Entrate Titolo 4.02.06 - Contributi agli investimenti direttamente destinati al rimborso dei prestiti da amministrazioni pubbliche	(+)	-	-	-
D) Spese Titolo 1.00 - Spese correnti	(-)	26.631.018,13	26.445.303,23	26.446.810,24
<i>di cui:</i>				
<i>- fondo pluriennale vincolato</i>		-	-	-
<i>- fondo crediti di dubbia esigibilità</i>		1.102.234,95	1.098.369,84	1.098.369,84
E) Spese Titolo 2.04 - Altri trasferimenti in conto capitale	(-)	-	-	-
F) Spese Titolo 4.00 - Quote di capitale amm.to dei mutui e prestiti obbligazionari	(-)	341.137,86	345.879,49	198.365,95
<i>di cui per estinzione anticipata di prestiti</i>		-	-	-
G) Somma finale (G=A-AA+B+C-D-E-F)		87.500,00	87.500,00	87.500,00
ALTRE POSTE DIFFERENZIALI, PER ECCEZIONI PREVISTE DA NORME DI LEGGE, CHE HANNO EFFETTO SULL'EQUILIBRIO EX ARTICOLO 162, COMMA 6, DEL TESTO UNICO DELLE LEGGI SULL'ORDINAMENTO DEGLI ENTI LOCALI				
H) Utilizzo avanzo di amministrazione per spese correnti (**)	(+)		-	-
<i>di cui per estinzione anticipata di prestiti</i>		-	-	-
I) Entrate di parte capitale destinate a spese correnti in base a specifiche disposizioni di legge	(+)	-	-	-
<i>di cui per estinzione anticipata di prestiti</i>		-	-	-
L) Entrate di parte corrente destinate a spese di investimento in base a specifiche disposizioni di legge	(-)	87.500,00	87.500,00	87.500,00
M) Entrate da accensione di prestiti destinate a estinzione anticipata dei prestiti	(+)	-	-	-
EQUILIBRIO DI PARTE CORRENTE (***) O=G+H+I-L+M		- 0,00	- 0,00	0,00
C) Si tratta delle entrate in conto capitale relative ai soli contributi agli investimenti destinati al rimborso prestiti corrispondenti alla voce del piano dei conti finanziario con codifica E.4.02.06.00.000.				
E) Si tratta delle spese del titolo 2 per trasferimenti in conto capitale corrispondenti alla voce del piano dei conti finanziario con codifica U.2.04.00.00.000.				

L'importo di euro 87.500,00 di entrate di parte corrente degli esercizi 2019, 2020 e 2021, destinate a spese del titolo secondo sono costituite da entrate per sanzioni art. 208.

Pertanto l'entrata di parte corrente destinata a spese di investimento finanzia le seguenti voci di bilancio del titolo 2°:

SPESA IN CONTO CAPITALE FINANZIATA DA ENTRATA CORRENTE	Previsione 2019	Previsione 2020	Previsione 2021
INTERVENTI SU STRADE DA ART.208 CDS	87.500,00	87.500,00	87.500,00
TOTALE	87.500,00	87.500,00	87.500,00

4. Entrate e spese di carattere non ripetitivo

L'articolo 25, comma 1, lettera b) della legge 31/12/2009, n.196 distingue le entrate ricorrenti da quelle non ricorrenti, a seconda che si riferiscano a proventi la cui acquisizione sia prevista a regime ovvero limitata a uno o più esercizi.

E' definita "a regime" un'entrata che si presenta con continuità in almeno 5 esercizi, per importi costanti nel tempo.

Tutti i trasferimenti in conto capitale sono non ricorrenti a meno che non siano espressamente definiti "continuativi" dal provvedimento o dalla norma che ne autorizza l'erogazione.

E' opportuno includere tra le entrate "non ricorrenti" anche le entrate presenti "a regime" nei bilanci dell'ente, quando presentano importi superiori alla media riscontrata nei cinque esercizi precedenti.

In questo caso le entrate devono essere considerate ricorrenti fino a quando superano tale importo e devono essere invece considerate non ricorrenti quando tale importo viene superato.

Le entrate da concessioni pluriennali che non garantiscono accertamenti costanti negli esercizi e costituiscono entrate straordinarie non ricorrenti sono destinate al finanziamento di interventi di investimento. (cfr. punto 3.10 del principio contabile applicato 4/2 D.Lgs.118/2011)

Nel bilancio sono previste nei primi tre titoli le seguenti entrate e nel titolo I le seguenti spese non ricorrenti (è indicato solo l'importo che, come riportato nel commento, supera la media dei cinque anni precedenti).

Entrate non ricorrenti destinate a spesa corrente	Anno 2019	Anno 2020	Anno 2021
entrate da titoli abitativi edilizi			
entrate per sanatoria abusi edilizi e sanzioni			
recupero evasione tributaria (parte eccedente)	163.604,61	163.604,61	163.604,61
canoni per concessioni pluriennali			
sanzioni codice della strada (parte eccedente)	156.981,23	156.981,23	156.981,23
entrate per eventi calamitosi			
altre da specificare			
TOTALE	320.585,84	320.585,84	320.585,84

Spese del titolo 1° non ricorrenti	Anno 2019	Anno 2020	Anno 2021
consultazione elettorali e referendarie locali	40.000,00		
spese per eventi calamitosi			
sentenze esecutive e atti equiparati	15.000,00	15.000,00	15.000,00
ripiano disavanzi organismi partecipati			
penale estinzione anticipata prestiti			
Manifestazioni turistiche, luminarie natalizie, manif. Teatrali, Contributi Associazioni, manutenzioni una tantum, conguagli.	265.585,84	305.585,84	305.585,84
TOTALE	320.585,84	320.585,84	320.585,84

5. Verifica rispetto pareggio bilancio

Il pareggio di bilancio richiesto dall'art.9 della legge 243/2012 è assicurato come dal rigo N della tabella di cui al paragrafo 8.1 del presente parere.

6. La nota integrativa

La nota integrativa allegata al bilancio di previsione indica come disposto dal comma 5 dell'art.11 del D.Lgs. 23/6/2011 n.118 tutte le seguenti informazioni:

- a) i criteri di valutazione adottati per la formulazione delle previsioni, con particolare riferimento agli stanziamenti riguardanti gli accantonamenti per le spese potenziali e al fondo crediti di dubbia esigibilità, dando illustrazione dei crediti per i quali non è previsto l'accantonamento a tale fondo;
- b) l'elenco analitico delle quote vincolate e accantonate del risultato di amministrazione presunto al 31 dicembre dell'esercizio precedente, distinguendo i vincoli derivanti dalla legge e dai principi contabili, dai trasferimenti, da mutui e altri finanziamenti, vincoli formalmente attribuiti dall'ente;
- c) l'elenco analitico degli utilizzi delle quote vincolate e accantonate del risultato di amministrazione presunto, distinguendo i vincoli derivanti dalla legge e dai principi contabili, dai trasferimenti, da mutui e altri finanziamenti, vincoli formalmente attribuiti dall'ente;
- d) l'elenco degli interventi programmati per spese di investimento finanziati col ricorso al debito e con le risorse disponibili;
- e) nel caso in cui gli stanziamenti riguardanti il fondo pluriennale vincolato comprendono anche investimenti ancora in corso di definizione, le cause che non hanno reso possibile porre in essere la programmazione necessaria alla definizione dei relativi cronoprogrammi;
- f) l'elenco delle garanzie principali o sussidiarie prestate dall'ente a favore di enti e di altri soggetti ai sensi delle leggi vigenti;
- g) gli oneri e gli impegni finanziari stimati e stanziati in bilancio, derivanti da contratti relativi a strumenti finanziari derivati o da contratti di finanziamento che includono una componente derivata;
- h) l'elenco dei propri enti ed organismi strumentali, precisando che i relativi bilanci consuntivi sono consultabili nel proprio sito internet fermo restando quanto previsto per gli enti locali dall'art. 172, comma 1, lettera a) del Tuel;
- i) l'elenco delle partecipazioni possedute con l'indicazione della relativa quota percentuale;
- j) altre informazioni riguardanti le previsioni, richieste dalla legge o necessarie per l'interpretazione del bilancio.

VERIFICA COERENZA DELLE PREVISIONI

7. Verifica della coerenza interna

L'organo di revisione ritiene che le previsioni per gli anni 2019-2021 siano coerenti con gli strumenti di programmazione di mandato, con il documento unico di programmazione e con gli atti di programmazione di settore (piano triennale dei lavori pubblici, programmazione fabbisogno del personale, piano alienazioni e valorizzazione patrimonio immobiliare, ecc.).

7.1. Verifica contenuto informativo ed illustrativo del documento unico di programmazione DUP

Il Documento Unico di Programmazione (DUP), è stato predisposto dalla Giunta ed approvato con delibera n. 185 del 23/07/2018, per la sua presentazione al Consiglio Comunale, secondo lo schema dettato dal Principio contabile applicato alla programmazione (Allegato n. 4/1 al D. Lgs. 118/2011).

Sul DUP l'organo di revisione, con verbale n. 28 del 25/07/2018, ha espresso il proprio parere favorevole sulla coerenza del Documento Unico di Programmazione con le linee programmatiche di mandato e con la programmazione operativa e di settore.

Si dà atto che con delibera di Consiglio Comunale n. 47 del 28/09/2018 è stato approvato il DUP 2019/2021, predisposto dalla Giunta Comunale, quale documento rappresentativo degli indirizzi strategici e operativi del Consiglio per la successiva predisposizione del bilancio di previsione 2019/2021, pertanto, non viene richiesta la nota di aggiornamento al DUP.

7.2. Strumenti obbligatori di programmazione di settore

Il DUP contiene i seguenti strumenti obbligatori di programmazione di settore che sono coerenti con le previsioni di bilancio.

7.2.1. Programma triennale lavori pubblici

Il programma triennale ed elenco annuale dei lavori pubblici di cui all'art. 21 del D. Lgs. 50/2016 è stato redatto conformemente alle modalità e agli schemi di cui al D.M. n. 14 del 16 gennaio 2018 del Ministero delle infrastrutture e dei trasporti e sarà presentato al Consiglio per l'approvazione unitamente al bilancio preventivo.

Il programma triennale e l'elenco annuale dei lavori pubblici e relativi adeguamenti sono pubblicati ai sensi del citato D.M. n. 14 del 16/01/2018.

Gli importi inclusi nello schema relativi ad interventi con onere a carico dell'ente trovano riferimento nel bilancio di previsione 2019-2021 ed il cronoprogramma è compatibile con le previsioni di pagamenti del titolo II indicate nel bilancio e del corredato Fondo Pluriennale vincolato.

Il programma, dopo la sua approvazione consiliare, dovrà essere trasmesso all'Osservatorio dei lavori pubblici.

7.2.2. Programmazione biennale di acquisti di beni e servizi

Il programma biennale 2019/2020 di forniture e servizi di importo unitario stimato pari o superiore a Euro 40.000,00 e relativo aggiornamento è stato redatto conformemente a quanto disposto dai

commi 6 e 7 di cui all'art. 21 del D. Lgs. 50/2016, ed approvato dalla Giunta Comunale con delibera n. 220 del 28/09/2018.

7.2.3. Programmazione del fabbisogno del personale

La programmazione triennale 2019/2021 del fabbisogno di personale prevista dall'art.39, comma 1 della Legge 449/1997 e dall'art.6 del D.Lgs. 165/2001 è stata approvata con delibera di Giunta Comunale n. 214 del 26/09/2018.

L'atto oltre ad assicurare le esigenze di funzionalità e d'ottimizzazione delle risorse per il miglior funzionamento dei servizi, prevede una riduzione della spesa attraverso il contenimento della dinamica retributiva ed occupazionale.

Il fabbisogno di personale nel triennio 2019/2021, tiene conto dei vincoli disposti per le assunzioni e per la spesa di personale.

La previsione triennale è coerente con le esigenze finanziarie espresse nell'atto di programmazione del fabbisogno.

7.2.4. Piano triennale di razionalizzazione e riqualificazione della spesa

(art. 16, comma 4 del D.L. 98/2011)

Si prende atto che il piano triennale 2019/2021 di razionalizzazione di alcune spese di funzionamento ai sensi dell'art. 1, commi 594 e seguenti, della Legge 244/2007 (Finanziaria 2008) è stato approvato con delibera della Giunta Comunale n. 233 del 18/10/2018, ed esso è conforme a quanto contenuto nella sezione operativa del DUP 2019/2021.

7.2.5. Piano delle alienazioni e valorizzazioni immobiliari

(art. 58, comma 1 L. n.133/2008)

Il piano 2019/2021 indicato nel DUP 2019/2021 non presenta variazioni rispetto al precedente piano 2018/2021.

8. Verifica della coerenza esterna

8.1. Pareggio di bilancio e saldo di finanza pubblica

A legislazione vigente (art. 1 comma 466 L. 232/2016) gli Enti devono rispettare il saldo tra entrate finali e spese finali come da allegato 9 del D. Lgs. 118/2011 (ex art 9 L. 243/2012).

Il prospetto dovrà essere aggiornato sulla base di eventuali modifiche inserite nella legge di Bilancio 2019 in corso di approvazione.

Dalla verifica della coerenza delle previsioni con l'obiettivo di saldo risulta un saldo non negativo così determinato:



BILANCIO DI PREVISIONE (Allegato 9)				
PROSPETTO VERIFICA RISPETTO DEI VINCOLI DI FINANZA PUBBLICA				
EQUILIBRIO DI BILANCIO DI CUI ALL'ART. 9 DELLA LEGGE N. 243/2012		ANNO 2019	ANNO 2020	ANNO 2021
A1) Fondo pluriennale vincolato di entrata per spese correnti (dal 2020 quota finanziata da entrate finali)	(+)	0,00	0,00	0,00
A2) Fondo pluriennale vincolato di entrata in conto capitale al netto delle quote finanziate da debito (dal 2020 quota finanziata da entrate finali)	(+)	0,00	0,00	0,00
A3) Fondo pluriennale vincolato di entrata per partite finanziarie (dal 2020 quota finanziata da entrate finali)	(+)	0,00	0,00	0,00
A) Fondo pluriennale vincolato di entrata (A1 + A2 + A3)	(+)	0,00	0,00	0,00
B) Titolo 1 - Entrate correnti di natura tributaria, contributiva e perequativa	(+)	20.017.349,79	19.908.576,52	19.762.569,99
C) Titolo 2 - Trasferimenti correnti validi ai fini dei saldi finanza pubblica	(+)	2.044.380,79	1.972.180,79	1.972.180,79
D) Titolo 3 - Entrate extratributarie	(+)	4.730.160,18	4.730.160,18	4.730.160,18
E) Titolo 4 - Entrate in c/capitale	(+)	859.976,64	782.191,64	782.191,64
F) Titolo 5 - Entrate da riduzione di attività finanziarie	(+)	0,00	0,00	0,00
G) SPAZI FINANZIARI ACQUISITI ⁽¹⁾	(+)	0,00	0,00	0,00
H1) Titolo 1 - Spese correnti al netto del fondo pluriennale vincolato	(+)	26.631.018,13	26.445.303,23	26.446.810,24
H2) Fondo pluriennale vincolato di parte corrente (dal 2020 quota finanziata da entrate finali)	(+)	0,00	0,00	0,00
H3) Fondo crediti di dubbia esigibilità di parte corrente ⁽²⁾	(-)	1.102.234,95	1.098.369,84	1.098.369,84
H4) Fondo contenzioso (destinato a confluire nel risultato di amministrazione)	(-)	0,00	0,00	0,00
H5) Altri accantonamenti (destinati a confluire nel risultato di amministrazione) ⁽³⁾	(-)	3.328,78	3.328,78	3.328,78
H) Titolo 1 - Spese correnti valide ai fini dei saldi di finanza pubblica (H=H1+H2-H3-H4-H5)	(-)	25.525.454,40	25.343.604,61	25.345.111,62
I1) Titolo 2 - Spese in c/ capitale al netto del fondo pluriennale vincolato	(+)	947.476,64	869.691,64	869.691,64
I2) Fondo pluriennale vincolato in c/capitale al netto delle quote finanziate da debito (dal 2020 quota finanziata da entrate finali)	(+)	0,00	0,00	0,00
I3) Fondo crediti di dubbia esigibilità in c/capitale ⁽²⁾	(-)	0,00	0,00	0,00
I4) Altri accantonamenti (destinati a confluire nel risultato di amministrazione) ⁽³⁾	(-)	0,00	0,00	0,00
I) Titolo 2 - Spese in c/capitale valide ai fini dei saldi di finanza pubblica (I=I1+I2-I3-I4)	(-)	947.476,64	869.691,64	869.691,64
L1) Titolo 3 - Spese per incremento di attività finanziaria al netto del fondo pluriennale vincolato	(+)	0,00	0,00	0,00
L2) Fondo pluriennale vincolato per partite finanziarie (dal 2020 quota finanziata da entrate finali)	(+)	0,00	0,00	0,00
L) Titolo 3 - Spese per incremento di attività finanziaria (L=L1 + L2)	(-)	0,00	0,00	0,00
M) SPAZI FINANZIARI CEDUTI⁽¹⁾	(-)	0,00	0,00	0,00
(N) EQUILIBRIO DI BILANCIO AI SENSI DELL'ARTICOLO 9 DELLA LEGGE N. 243/2012 ⁽⁴⁾		1.178.936,36	1.179.812,88	1.032.299,34
(N=A+B+C+D+E+F+G-H-I-L-M)				

1) Gli spazi finanziari acquisiti o ceduti attraverso i patti regionalizzati e nazionali sono disponibili all'indirizzo <http://www.rgs.mef.gov.it/VERSIONE-I/> - Sezione "Pareggio bilancio e Patto stabilità" e all'interno dell'applicativo del pareggio al modello VARPATTI. Nelle more della formalizzazione dei patti regionali e nazionali, non è possibile indicare gli spazi che si prevede di acquisire. Indicare solo gli spazi che si intende cedere.

2) Al fine di garantire una corretta verifica dell'effettivo rispetto del saldo, indicare il fondo crediti di dubbia esigibilità al netto dell'eventuale quota finanziata dall'avanzo (iscritto in variazione a seguito dell'approvazione del rendiconto).

3) I fondi di riserva e i fondi speciali non sono destinati a confluire nel risultato di amministrazione. Indicare solo i fondi non finanziati dall'avanzo.

4) L'ente è in equilibrio di bilancio ai sensi dell'articolo 9 della legge n. 243 del 2012 se la somma algebrica degli addendi del prospetto, da (A) a (M) è pari a 0 o positivo, salvo gli enti cui è richiesto di conseguire un saldo positivo, che sono in equilibrio se presentano un risultato pari o superiore al saldo positivo richiesto.

VERIFICA ATTENDIBILITA' E CONGRUITA' DELLE PREVISIONI ANNO 2019-2021**A) ENTRATE**

Ai fini della verifica dell'attendibilità delle entrate e congruità delle spese previste per gli esercizi 2019-2021, alla luce della manovra disposta dall'ente, sono state analizzate in particolare le voci di bilancio appresso riportate.

Il comma 42, dell'art.1 L. n.232/2016 - ha disposto il blocco dei poteri degli enti locali di deliberare aumenti dei tributi e delle addizionali. Sono escluse la Tari, la COSAP e il canone idrico oltre all'imposta di soggiorno in base al D.L.50/2017. Tale blocco è stato prorogato fino al 2018 dalla Legge di bilancio 2018 (Legge n. 205/2017). Prudentemente l'Ente ha valutato la probabilità che la Legge di bilancio 2019 in corso di formazione riproponga anche per il 2019 il blocco della sopra richiamata pressione fiscale locale, pertanto non ha proceduto ad aumenti tributari e delle addizionali.

Entrate da fiscalità locale**Addizionale Comunale all'Irpef**

Il comune ha applicato, ai sensi dell'art. 1 del D. Lgs. n. 360/1998, l'addizionale all'IRPEF, fissandone l'aliquota in misura del 0,8%, Il gettito è così previsto:

Consuntivo 2016	Consuntivo 2017	Competenza 2018	Competenza 2019	Competenza 2020	Competenza 2021
1.989.061,69	1.862.025,77	1.989.000,00	1.960.000,00	1.960.000,00	1.960.000,00

Le previsioni di gettito sono coerenti a quanto disposto dal punto 3.7.5 del principio 4/2 del D. Lgs 118/2011.

IUC

Il gettito stimato per l'Imposta Unica Comunale, nella sua articolazione IMU/TASI/TARI, è così composto:

IUC	Accertamenti 2017	Previsione 2018	Previsione 2019	Previsione 2020	Previsione 2021
IMU	8.277.674,78	8.556.812,12	8.652.720,03	8.574.208,83	8.428.202,30
TASI	24.464,80	20.000,00	24.000,00	24.000,00	24.000,00
TARI	7.310.637,00	6.899.236,00	6.899.236,00	6.864.540,20	6.864.540,20
Totale	15.612.776,58	15.476.048,12	15.575.956,03	15.462.749,03	15.316.742,50

In particolare per la TARI, tassa sui rifiuti istituita con i commi da 641 a 668 dell'art.1 della Legge 147/2013, l'ente ha previsto nel bilancio 2019, la somma di euro 6.899.236,00, pari alla previsione dell'anno 2018, pertanto senza alcun aumento.

La tariffa è determinata sulla base della copertura integrale dei costi di investimento e di esercizio del servizio rifiuti compresi quelli relativi alla realizzazione ed esercizio della discarica ad

esclusione dei costi relativi ai rifiuti speciali al cui smaltimento provvedono a proprie spese i relativi produttori comprovandone il trattamento.

Nella determinazione dei costi, ai sensi del comma 653 dell'art.1 della Legge 147/2013, il Comune ha tenuto conto delle risultanze dei fabbisogni standard.

La modalità di commisurazione della tariffa è stata fatta sulla base del criterio medio- ordinario (ovvero in base alla quantità e qualità medie ordinarie di rifiuti prodotti per unità di superficie in relazione agli usi e alla tipologia di attività svolte) e non sull'effettiva quantità di rifiuti prodotti.

La disciplina dell'applicazione del tributo è stabilita dal Regolamento approvato dal Consiglio Comunale.

Altri Tributi Comunali

Oltre all'addizionale comunale all'IRPEF e alla IUC (IMU-TARI-TASI), il comune ha istituito i seguenti tributi:

- imposta comunale sulla pubblicità (ICP);
- tassa per l'occupazione di spazi ed aree pubbliche (TOSAP);
- imposta di soggiorno;

Altri Tributi	Accertamenti 2017	Previsione 2018	Previsione 2019	Previsione 2020	Previsione 2021
ICP	118.803,28	130.000,00	130.000,00	130.000,00	130.000,00
TOSAP	735.458,74	730.000,00	730.000,00	730.000,00	730.000,00
Imposta di soggiorno	0,00	150.000,00	100.000,00	100.000,00	100.000,00
totale	854.262,02	1.010.000,00	960.000,00	960.000,00	960.000,00

L'imposta di soggiorno

Il comune, avendo istituito l'imposta di soggiorno a carico di coloro che alloggiano nelle strutture ricettive situate sul proprio territorio, ha previsto che il relativo gettito sia destinato a finanziare interventi in materia di turismo, ivi compresi quelli a sostegno delle strutture ricettive, nonché interventi di manutenzione, fruizione e recupero dei beni culturali ed ambientali locali, nonché dei relativi servizi pubblici locali (rif. art. 4 D. Lgs n.23/2011).

Si rileva che le tariffe per l'anno 2018, di competenza della Giunta Comunale, sono state approvate delibera n. 267 del 20/12/2017 e le stesse sono confermate anche per l'anno 2019.

Risorse relative al recupero dell'evasione tributaria

Le entrate relative all'attività di controllo delle dichiarazioni subiscono le seguenti variazioni:

TRIBUTO	ACCERTATO	RESIDUO	PREV.	PREV.	PREV
	2017 *	2017 *	2019	2020	2021
ICI	18.351,63	-	55.000,00	55.000,00	55.000,00
IMU	924.522,00	764.417,21	600.000,00	600.000,00	600.000,00
TASI	-	-	-	-	-
TARI/TARSU/TIA	164.823,00	146.712,17	200.000,00	200.000,00	200.000,00
TOSAP	-	-	-	-	-
IMPOSTA PUBBLICITA'	-	-	-	-	-
ALTRI TRIBUTI	-	-	-	-	-
TOTALE	1.107.696,63	911.129,38	855.000,00	855.000,00	855.000,00
FONDO CREDITI DUBBIA ESIG.TA'			285.380,00	285.380,00	285.380,00

La quantificazione del fondo crediti di dubbia esigibilità per gli anni 2019/2021 appare congrua in relazione all'andamento storico delle riscossioni rispetto agli accertamenti ed ai crediti dichiarati inesigibili inclusi tra le componenti di costo.

Entrate da titoli abitativi e relative sanzioni

La previsione delle entrate da titoli abitativi e relative sanzioni è la seguente:

Anno	Importo	Spesa corrente	Spesa in c/capitale
2017	503.660,69	0,00	503.660,69
2018	495.000,00	0,00	495.000,00
2019	513.000,00	0,00	513.000,00
2020	513.000,00	0,00	513.000,00
2021	513.000,00	0,00	513.000,00

La legge n.232/2016 ha previsto che dal 1/1/2018 le entrate da titoli abitativi e relative sanzioni siano destinati esclusivamente e senza vincoli temporali a:

- realizzazione e manutenzione ordinaria e straordinaria delle opere di urbanizzazione primaria e secondaria;
- risanamento di complessi edilizi compresi nei centri storici e nelle periferie degradate;
- interventi di riuso e di rigenerazione;
- interventi di demolizione di costruzioni abusive;
- acquisizione e realizzazione di aree verdi destinate ad uso pubblico;
- interventi di tutela e riqualificazione dell'ambiente e del paesaggio, anche ai fini della prevenzione e della mitigazione del rischio idrogeologico e sismico e della tutela e riqualificazione del patrimonio rurale pubblico;
- interventi volti a favorire l'insediamento di attività di agricoltura in ambito urbano;
- spese di progettazione.

L'Organo di revisione ha verificato il rispetto dei vincoli di destinazione previsti dalla suddetta normativa.

Sanzioni amministrative da codice della strada

I proventi da sanzioni amministrative sono così previsti:

TIPOLOGIA	Previsione 2019	Previsione 2020	Previsione 2021
sanzioni ex art.208 co 1 cds	700.000,00	700.000,00	700.000,00
sanzioni ex art.142 co 12 cds			
TOTALE ENTRATE	700.000,00	700.000,00	700.000,00
Fondo Crediti Dubbia Esigibilità	6.481,00	6.481,00	6.481,00
Percentuale fondo (%)	0,93	0,93	0,93

La quantificazione dello stesso appare congrua in relazione all'andamento storico delle riscossioni rispetto agli accertamenti.

La somma da assoggettare a vincoli è pari ad euro 350.000,00 per sanzioni ex art. 208 comma 1 del codice della strada.

Con atto di Giunta n. 245 in data 31/10/2018 la somma di euro 350.000,00 è stata destinata per il 50% negli interventi di spesa alle finalità di cui agli articoli 142 e 208, comma 4, del codice della strada, come modificato dalla Legge n. 120 del 29/7/2010.

La Giunta ha destinato euro 59.500,00 alla previdenza ed assistenza del personale Polizia Municipale.

La quota vincolata è destinata:

- al titolo 1 spesa corrente per euro 262.500,00
- al titolo 2 spesa in conto capitale per euro 87.500,00

Proventi dei beni dell'ente

I proventi dei beni dell'ente per locazioni, fitti attivi e canoni patrimoniali sono così previsti:

TIPOLOGIA	Previsione 2019	Previsione 2020	Previsione 2021
canoni di locazione	0,00	0,00	0,00
fitti attivi e canoni patrimoniali	145.365,35	145.365,35	145.365,35
TOTALE ENTRATE	145.365,35	145.365,35	145.365,35
Fondo Crediti Dubbia Esigibilità	25.365,35	25.365,35	25.365,35
Percentuale fondo (%)	17,45	17,45	17,45

La quantificazione dello stesso appare congrua in relazione all'andamento storico delle riscossioni rispetto agli accertamenti.

Si annota che il fondo crediti da accantonare negli anni 2019, 2020 e 2021 è relativo ai fitti locali della società AIGA.

Proventi dei servizi pubblici

Il dettaglio delle previsioni di proventi e costi dei servizi dell'ente dei servizi a domanda individuale è il seguente:

Servizio	entrate/proventi	spese/costi	% di
	Previsione	Previsione	copertura
	2019	2019	
Asilo nido	120.000,00	316.916,15	37,86491
Casa riposo anziani			
Fiere e mercati	-	12.000,00	0
Mense scolastiche	590.000,00	1.064.012,00	55,4505
Teatri, Musei, spettacoli e mostre	17.000,00	238.640,00	7,123701
Colonie e soggiorni stagionali			
Corsi extrascolastici			
Impianti sportivi	-	33.131,00	0
Parchimetri	1.080.000,00	288.738,00	374,0415
Servizi turistici			
Pompe funebri, illuminaz. votiva	25.000,00		
Uso locali non istituzionali			
Centro creativo			
Bagni pubblici			
TOTALE	1.832.000,00	1.953.437,15	93,78341

Il Fondo Crediti di Dubbia Esigibilità (FCDE) in corrispondenza delle previsioni di cui sopra è così quantificato:

Servizio	Previsione	FCDE	Previsione	FCDE	Previsione	FCDE
	Entrata 2018	2018	Entrata 2019	2019	Entrata 2020	2020
Asilo nido	120.000,00	0,00	120.000,00	0,00	120.000,00	0,00
Casa riposo anziani						
Fiere e mercati						
Mense scolastiche	590.000,00	0,00	590.000,00	0,00	590.000,00	0,00
Teatri, Musei spettacoli e mostre	17.000,00	0,00	17.000,00	0,00	17.000,00	0,00
Colonie e soggiorni stagionali						
Corsi extrascolastici						
Impianti sportivi						
Parchimetri	1.080.000,00	0,00	1.080.000,00	0,00	1.080.000,00	0,00
Servizi turistici						
Pompe funebri Illuminaz. Votiva	25.000,00	0,00	25.000,00	0,00	25.000,00	0,00
Uso locali non istituzionali						
Centro creativo						
Bagni pubblici						
TOTALE	1.832.000,00	0,00	1.832.000,00	0,00	1.832.000,00	0,00

La quantificazione dello stesso appare congrua in relazione all'andamento storico delle riscossioni rispetto agli accertamenti.

L'organo esecutivo con deliberazione n. 244 del 31/10/2018, allegata al bilancio, ha determinato la percentuale complessiva di copertura dei servizi a domanda individuale nella misura del 93,78 %. Sulla base dei dati di cui sopra e tenuto conto del dato storico sulla parziale esigibilità delle rette e contribuzione per i servizi pubblici a domanda è previsto nella spesa un fondo svalutazione crediti di euro 0,00.

L'organo di revisione prende atto che l'ente ha mantenuto le medesime tariffe in vigore nell'esercizio 2018.

B) SPESE PER TITOLI E MACROAGGREGATI

Le previsioni degli esercizi 2019-2021 per macroaggregati di spesa corrente confrontate con la spesa risultante dalla previsione definitiva 2018 è la seguente:

Sviluppo previsione per aggregati di spesa:

Macroaggregati		Prev.Def. 2018	Previsione 2019	Previsione 2020	Previsione 2021
101	redditi da lavoro dipendente	6.393.742,40	6.223.950,00	6.223.950,00	6.223.950,00
102	imposte e tasse a carico ente	419.006,95	389.838,60	389.838,60	389.838,60
103	acquisto beni e servizi	17.231.511,62	15.822.912,94	15.659.231,95	15.674.431,95
104	trasferimenti correnti	2.837.698,22	2.402.574,28	2.397.499,49	2.395.999,49
105	trasferimenti di tributi	0,00	0,00	0,00	0,00
106	fondi perequativi	0,00	0,00	0,00	0,00
107	interessi passivi	153.408,36	139.871,49	127.277,48	115.084,49
108	altre spese per redditi di capitale	82.500,00	100.000,00	100.000,00	100.000,00
109	rimborsi e poste corrett. delle Ent	112.000,00	102.000,00	102.000,00	102.000,00
110	altre spese correnti	1.119.985,71	1.449.870,82	1.445.505,71	1.445.505,71
TOTALE		28.349.853,26	26.631.018,13	26.445.303,23	26.446.810,24

Spese di personale

La spesa per redditi di lavoro dipendente prevista per gli esercizi 2019-2021, tiene conto della programmazione del fabbisogno, del piano delle assunzioni e:

- dei vincoli disposti dall'art. 3, comma 5 e 5 quater del D.L. 90/2014, del comma 228 della Legge 208/2015 e dell'art.16 comma 1 bis del D.L. 113/2016, e dell'art. 22 D.L. 50/2017 sulle assunzioni di personale a tempo indeterminato per gli enti soggetti al pareggio di bilancio e al comma 762 della Legge 208/2015, comma 562 della Legge 296/2006 per gli enti che nel 2015 non erano assoggettati al patto di stabilità;
- dei vincoli disposti dall'art. 9, comma 28 del D.L. 78/2010 sulla spesa per personale a tempo determinato, con convenzioni o con contratti di collaborazione coordinata e continuativa; che obbligano a non superare la spesa dell'anno 2009 di euro 304.038,62 (comprensiva di oneri diretti, riflessi e IRAP);
- dell'obbligo di riduzione della spesa di personale disposto dall'art. 1 comma 557 della Legge 296/2006 rispetto a valore medio del triennio 2011/2013 che risulta di euro 6.765.982,59;

Tali spese sono così distinte ed hanno la seguente incidenza:

	Media 2011/2013	Previsione 2019	Previsione 2020	Previsione 2021
Spese macroaggregato 101	6.590.300,93	6.223.950,00	6.223.950,00	6.223.950,00
Spese macroaggregato 103	72.900,80	99.500,00	99.000,00	99.000,00
Irap macroaggregato 102	375.280,81	366.652,00	366.652,00	366.652,00
Altre spese: reiscrizioni imputate all'esercizio successivo				
Altre spese: da specificare.....				
Altre spese: da specificare.....				
Altre spese: da specificare.....				
Totale spese di personale (A)	7.038.482,54	6.690.102,00	6.689.602,00	6.689.602,00
(-) Componenti escluse (B)	272.499,95	359.220,96	364.465,40	364.465,40
(=) Componenti assoggettate al limite di spesa A-B	6.765.982,59	6.330.881,04	6.325.136,60	6.325.136,60
(ex art. 1, comma 557, legge n. 296/ 2006 o comma 562)				

La previsione per gli anni 2019, 2020 e 2021 è inferiore alla spesa media del triennio 2011/2013 che era pari a euro 6.765.982,59.

Spese per incarichi di collaborazione autonoma

(art.7 comma 6, D. Lgs. 165/2001)

Il limite di spesa annua stabilita dall'art. 65 del Regolamento sull'ordinamento degli uffici e dei servizi del comune, per gli anni 2019/2021 risulta pari ad € 62.239,50 (1% della spesa dell'ex intervento 01, ora macroaggregato 101 "redditi da lavoro dipendente").

Si prende atto che al momento non sono stati evidenziati appositi stanziamenti iniziali per incarichi esterni. Pertanto, tali contratti potranno essere stipulati con riferimento alle attività istituzionali stabilite dalla legge, e dettagliate sul sopraccitato regolamento, nel limite dell'importo sopra indicato e collocate in spesa a bilancio con una corretta imputazione contabile. (Missione, programma, titolo, macroaggregato, cofog, piano finanziario 5° livello).

I contratti di collaborazione potranno essere stipulati con riferimento alle attività istituzionali stabilite dalla Legge e con riferimento al programma sottoposto all'approvazione del Consiglio.

L'ente pubblica regolarmente nel sito istituzionale i provvedimenti di incarico con l'indicazione dei soggetti percettori, della ragione dell'incarico e del compenso.

Spese per acquisto beni e servizi

La previsione di spesa tiene conto dei vincoli posti dal saldo di finanza pubblica, dal piano triennale di contenimento delle spese di cui all'art. 2, commi da 594 a 599 della Legge 244/2007, delle riduzioni di spesa disposte dall'art. 6 del D.L. 78/2010 (avendo riguardo alle disposizioni di cui all'art. 21 bis DL.50/2017 per gli enti che hanno approvato/ approveranno il bilancio entro il 31/12/2018) e di quelle dell'art. 1, commi 146 e 147 della Legge 24/12/2012 n. 228.

In particolare le previsioni per gli anni 2019-2021 rispettano i seguenti limiti:

Tipologia spesa	Rendiconto 2009	Riduzione disposta	Limite di spesa	Previsione 2019	Previsione 2020	Previsione 2021
Studi e consulenze	82.301,92	80,00%	16.460,38	9.876,00	9.876,00	9.876,00
Relazioni pubbliche, convegni, mostre, pubblicità e rappresentanza	17.000,00	80,00%	3.400,00	1.000,00	1.000,00	1.000,00
Sponsorizzazioni	0,00	100,00%	0,00	0,00	0,00	0,00
Missioni	7.379,00	50,00%	3.689,50	4.800,00	4.800,00	4.800,00
Formazione	19.895,20	50,00%	9.947,60	8.750,00	8.750,00	8.750,00
TOTALE	126.576,12		33.497,48	24.426,00	24.426,00	24.426,00

La Corte costituzionale con sentenza n.139 del 2012 e la Sezione Autonomie della Corte dei Conti con delibera 26 del 20/12/2013, hanno stabilito che deve essere rispettato il limite complessivo ed è consentito che lo stanziamento in bilancio fra le diverse tipologie avvenga in base alle necessità derivanti dalle attività istituzionali dell'ente.

Fondo crediti di dubbia esigibilità (FCDE)

Riferimento punto 3.3 del principio applicato 4/2 D. Lgs. 118/2011

La dimostrazione della quota accantonata a FCDE nel bilancio 2019-2021 è evidenziata nei prospetti che seguono per singola tipologia di entrata.

Il FCDE è determinato applicando all'importo complessivo degli stanziamenti di ciascuna delle entrate una percentuale pari al complemento a 100 delle medie calcolate come di seguito specificato.

I calcoli sono stati effettuati applicando al rapporto tra gli incassi in c/competenza e gli accertamenti degli ultimi 5 esercizi chiusi, il seguente metodo:

- a) media semplice (sia la media fra totale incassato e totale accertato, sia la media dei rapporti annui);

Non sono oggetto di svalutazione i crediti da altre amministrazioni pubbliche, i crediti assistiti da fidejussione e le entrate tributarie che, sulla base dei principi contabili sono accertate per cassa. Per le entrate da tributi in autoliquidazione in ossequio al principio 3.7.5, stante le modalità di accertamento non è stato previsto il FCDE

Non sono altresì oggetto di svalutazione le entrate di dubbia e difficile esazione riguardanti entrate riscosse da un ente per conto di un altro ente e destinate ad essere versate all'ente beneficiario finale. Il fondo crediti di dubbia esigibilità è accantonato dall'ente beneficiario finale.

Il comma 882 dell'art. 1 della Legge n. 205/2017 ridetermina le percentuali minime da utilizzare per il calcolo del FCDE, di cui si riportano qui di seguito le percentuali aggiornate:

Anni	%
2018	75%
2019	85%
2020	95%
dal 2021	100%

Il fondo crediti di dubbia esigibilità, pur confluendo in un unico piano finanziario incluso nella missione 20 programma 2, deve essere articolato distintamente in considerazione della differente natura dei crediti.

L'accantonamento al fondo crediti di dubbia esigibilità non è oggetto d'impegno e genera un'economia di bilancio che confluisce nel risultato di amministrazione come quota accantonata.

L'Organo di revisione ha accertato la regolarità del calcolo del fondo ed il rispetto della percentuale minima di accantonamento.

Il fondo crediti di dubbia esigibilità per gli anni 2019-2021 risulta come dai seguenti prospetti:

ANNO 2019

TITOLI	BILANCIO 2019 (a)	ACC.TO OBBLIGATO RIO AL FCDE (b)	ACC.TO EFFETTIVO AL FCDE (c)	DIFF. d=(c-b)	% (e)=(c /a)
TIT. 1 - ENTRATE CORRENTI DI NATURA TRIBUTARIA, CONTRIBUTIVA E PEREQUATIVA	7.699.236,00	1053.954,89	1053.954,89	0,00	13,69
TIT. 2 - TRASFERIMENTI CORRENTI	0,00	0,00	0,00	0,00	
TIT. 3 - ENTRATE EXTRATRIBUTARIE	748.754,87	48.280,06	48.280,06	0,00	6,45
TIT. 4 - ENTRATE IN CONTO CAPITALE	0,00	0,00	0,00	0,00	
TIT. 5 - ENTRATE DA RID.NE DI ATT. FINANZIARIE	0,00	0,00	0,00	0,00	
TOTALE GENERALE	8.447.990,87	1.102.234,95	1.102.234,95	0,00	13,05
DI CUI FCDE DI PARTE CORRENTE	8.447.990,87	1.102.234,95	1.102.234,95	0,00	13,05
DI CUI FCDE IN C/CAPITALE	0,00	0,00	0,00	0,00	

ANNO 2020

TITOLI	BILANCIO 2020 (a)	ACC.TO OBBLIGATO RIO AL FCDE (b)	ACC.TO EFFETTIVO AL FCDE (c)	DIFF. d=(c-b)	% (e)=(c/a)
TIT. 1 - ENTRATE CORRENTI DI NATURA TRIBUTARIA, CONTRIBUTIVA E PEREQUATIVA	7.664.540,20	1050.089,78	1050.089,78	0,00	13,70
TIT. 2 - TRASFERIMENTI CORRENTI	0,00	0,00	0,00	0,00	
TIT. 3 - ENTRATE EXTRATRIBUTARIE	748.754,87	48.280,06	48.280,06	0,00	6,45
TIT. 4 - ENTRATE IN CONTO CAPITALE	0,00	0,00	0,00	0,00	
TIT. 5 - ENTRATE DA RID.NE DI ATT. FINANZIARIE	0,00	0,00	0,00	0,00	
TOTALE GENERALE	8.413.295,07	1.098.369,84	1.098.369,84	0,00	13,06
DI CUI FCDE DI PARTE CORRENTE	8.413.295,07	1.098.369,84	1.098.369,84	0,00	13,06
DI CUI FCDE IN C/CAPITALE	0,00	0,00	0,00	0,00	

ANNO 2021



TITOLI	BILANCIO 2021 (a)	ACC.TO OBBLIGAT ORIO AL FCDE (b)	ACC.TO EFFETTIVO AL FCDE (c)	DIFF. d=(c-b)	% (e)=(c/a)
TIT. 1 - ENTRATE CORRENTI DI NATURA TRIBUTARIA, CONTRIBUTIVA E PEREQUATIVA	7.664.540,20	1050.089,78	1050.089,78	0,00	13,70
TIT. 2 - TRASFERIMENTI CORRENTI	0,00	0,00	0,00	0,00	
TIT. 3 - ENTRATE EXTRATRIBUTARIE	748.754,87	48.280,06	48.280,06	0,00	6,45
TIT. 4 - ENTRATE IN CONTO CAPITALE	368.000,00	0,00	0,00	0,00	0,00
TIT. 5 - ENTRATE DA RID.NE DI ATT. FINANZIARIE	0,00	0,00	0,00	0,00	
TOTALE GENERALE	8.781.295,07	1.098.369,84	1.098.369,84	0,00	12,51
<i>DI CUI FCDE DI PARTE CORRENTE</i>	8.413.295,07	1098.369,84	1098.369,84	0,00	13,06
<i>DI CUI FCDE IN C/CAPITALE</i>	0,00	0,00	0,00	0,00	

Fondo di riserva di competenza

La consistenza del fondo di riserva ordinario previsto:

anno 2019 - euro 100.000,00 pari allo 0,376 % delle spese correnti;

anno 2020 - euro 100.000,00 pari allo 0,378 % delle spese correnti;

anno 2021 - euro 100.000,00 pari allo 0,378 % delle spese correnti;

rientra nei limiti previsti dall'articolo 166 del **TUEL** ed in quelli previsti dal regolamento di contabilità.

Fondi per spese potenziali

Sono previsti accantonamenti per le seguenti passività potenziali:

FONDO	Anno 2019	Anno 2020	Anno 2021
Accantonamento per contenzioso			
Accantonamento per perdite organismi partecipati			
Accantonamento per indennità fine mandato	3.328,00	3.328,00	3.328,00
Accantonamenti per gli adeguamenti del CCNL personale			
Altri accantonamenti (da specificare: ad esempio rimborso Tari)			
TOTALE	3.328,00	3.328,00	3.328,00

A fine esercizio come disposto dall'art.167, comma 3 del TUEL le economie di bilancio dovranno confluire nella quota accantonata del risultato di amministrazione.

Si evidenzia che nell'avanzo di amministrazione 2017 rimane accantonata la somma di euro 50.000,00 per contenzioso, al momento ritenuta congrua dall'Ufficio competente. Per questo motivo non viene incrementata nei successivi esercizi di competenza.

Fondo di riserva di cassa

La consistenza del fondo di riserva di cassa ammontante ad euro 200.000,00 pari allo 0,62% rientra nei limiti di cui all'art. 166, comma 2 quater del TUEL. (non inferiore allo 0,2 per cento delle spese finali)

ORGANISMI PARTECIPATI

Tutti gli organismi partecipati hanno approvato il bilancio d'esercizio al 31/12/2017 e tale documento è allegato al bilancio di previsione.

Accantonamento a copertura di perdite

Nell'attuale avanzo di amministrazione 2017 risulta accantonata, ai sensi dell'art. 21, commi 1 e 2 del d.lgs. n.175/2016, la somma di euro 227.180,01 quale fondo per perdita risultante dal bilancio d'esercizio 2016 di € 445.451,00 della società partecipata AIGA, accantonamento equivalente al 51% della partecipazione comunale. Considerato che il bilancio della Società AIGA 2017 riporta una perdita d'esercizio 2017 di € 82.943,00, quindi inferiore rispetto alla perdita dell'esercizio precedente, in sede di consuntivo 2018 tale accantonamento potrà essere ridotto ad € 42.300,93.

Dai dati comunicati dalle altre società partecipate sul risultato dell'esercizio 2017, non risultano risultati d'esercizio negativi non immediatamente ripianabili che obbligano l'ente a provvedere agli accantonamenti ai sensi dell'art. 21 commi 1 e 2 del D.Lgs.175/2016.

Revisione ordinaria delle partecipazioni (art. 24, D. Lgs. 175/2016)

Premesso che l'Ente con delibera di Consiglio Comunale n. 61 del 28/09/2017 ha provveduto alla revisione straordinaria delle partecipazioni, ai sensi dell'art. 24, D.Lgs. 175/2016, si rammenta che entro il termine del 31/12/2018 l'Ente dovrà provvedere all'adempimento relativo alla revisione ordinaria delle partecipazioni.

Al momento le previsioni e le attività sulle partecipazioni da dismettere sono le seguenti:

Azione di razionalizzazione	Progr.	Denom. Società	% Quota di partec.	Tempi di realizzazione degli interventi	Risparmi attesi
Cessione/Alienazione quote	Dir_3	Autostrada dei Fiori Spa	0,012831	Sono già stati esperiti 2 tentativi di vendita con esito negativo, infatti entrambe le gare sono andate deserte.	NO
Liquidazione	Dir_1	Civitas Srl in liquidazione	100,00	Termine liquidazione prevista dopo risoluzione contenzioso con Agenzia delle Entrate	SI

SPESE IN CONTO CAPITALE**Finanziamento spese in conto capitale**

Le spese in conto capitale previste negli anni 2019, 2020 e 2021 sono finanziate come segue:

		2019	2020	2021
P) Utilizzo risultato di amministrazione presunto per spese di investimento	(+)	0,00	-	-
Q) Fondo pluriennale vincolato di entrata per spese in conto capitale	(+)	0,00	0,00	0,00
R) Entrate Titoli 4.00-5.00-6.00	(+)	859.976,64	782.191,64	782.191,64
C) Entrate Titolo 4.02.06 - Contributi agli investimenti direttamente destinati al rimborso dei prestiti da amministrazioni pubbliche	(-)	0,00	0,00	0,00
I) Entrate di parte capitale destinate a spese correnti in base a specifiche disposizioni di legge o dei principi contabili	(-)	0,00	0,00	0,00
S1) Entrate Titolo 5.02 per Riscossione crediti di breve termine	(-)	0,00	0,00	0,00
S2) Entrate Titolo 5.03 per Riscossione crediti di medio-lungo termine	(-)	0,00	0,00	0,00
T) Entrate Titolo 5.04 relative a Altre entrate per riduzioni di attività finanziaria	(-)	0,00	0,00	0,00
L) Entrate di parte corrente destinate a spese di investimento in base a specifiche disposizioni di legge o dei principi contabili	(+)	87.500,00	87.500,00	87.500,00
M) Entrate da accensione di prestiti destinate a estinzione anticipata dei prestiti	(-)	0,00	0,00	0,00
U) Spese Titolo 2.00 - Spese in conto capitale	(-)	947.476,64	869.691,64	869.691,64
<i>di cui fondo pluriennale vincolato di spesa</i>		<i>0,00</i>	<i>0,00</i>	<i>0,00</i>
V) Spese Titolo 3.01 per Acquisizioni di attività finanziarie	(-)	0,00	0,00	0,00
E) Spese Titolo 2.04 - Altri trasferimenti in conto capitale	(+)	0,00	0,00	0,00
EQUILIBRIO DI PARTE CAPITALE				
Z = P+Q+R-C-I-S1-S2-T+L-M-U-V+E		0,00	0,00	0,00

2.1.

INDEBITAMENTO

L'ammontare dei prestiti previsti per il finanziamento di spese in conto capitale risulta compatibile per gli anni 2019, 2020 e 2021 con il limite della capacità di indebitamento previsto dall'articolo 204 del TUEL e nel rispetto dell'art.203 del TUEL.

L'incidenza degli interessi passivi compresi quelli derivanti da garanzie fideiussorie prestate, sulle entrate correnti del penultimo rendiconto precedente o su quelle previste è così prevista in relazione anche ai limiti di cui al citato art. 204 del TUEL:

	2017	2018	2019	2020	2021
Interessi passivi	165.323,61	153.408,36	139.871,49	127.277,48	115.084,49
entrate correnti	27.534.846,08	27.530.977,69	26.500.461,36	28.784.284,54	27.155.072,16
% su entrate correnti	0,60%	0,56%	0,53%	0,44%	0,42%
Limite art.204 TUEL	10,00%	10,00%	10,00%	10,00%	10,00%

Interessi passivi e oneri finanziari diversi

La previsione di spesa per gli anni 2019, 2020 e 2021 per interessi passivi e oneri finanziari diversi, è congrua sulla base del riepilogo predisposto dal responsabile del servizio finanziario degli altri prestiti contratti a tutt'oggi e rientra nel limite di indebitamento previsto dall'articolo 204 del TUEL come calcolato nel precedente prospetto.

L'indebitamento dell'ente subisce la seguente evoluzione:

Anno	2017	2018	2019	2020	2021
Residuo debito mutui Cassa DD.PP.(+)	3.212.513,19	2.993.595,25	2.762.061,79	2.531.437,27	2.296.071,12
Residuo debito BOC (+)	258.000,00	193.500,00	129.000,00	64.500,00	
Mutuo Credito sportivo (+)	84.186,66	78.173,32	72.159,98	66.146,64	60.133,30
Prestiti rimborsati Cassa DD.PP.(-)	218.917,94	231.533,46	230.624,52	235.366,15	192.352,61
Prestiti rimborsati (-)	64.500,00	64.500,00	64.500,00	64.500,00	64.500,00
Estinzioni anticipate C. DD.PP. (-)					
Rimborso Credito sportivo (solo quota capitale, senza interessi) (-)	6.013,34	6.013,34	6.013,34	6.013,34	6.013,34
Altre variazioni +/- (da specificare)					
Totale fine anno	3.265.268,57	2.963.221,77	2.662.083,91	2.356.204,42	2.093.338,47

Gli oneri finanziari per ammortamento prestiti ed il rimborso degli stessi in conto capitale registra la seguente evoluzione:

Anno	2017	2018	2019	2020	2021
Oneri finanziari	165.323,61	153.408,36	139.871,49	127.277,48	115.084,49
Quota capitale	289.431,28	372.046,80	341.137,86	345.879,49	198.365,95
Totale	454.754,89	525.455,16	481.009,35	473.156,97	313.450,44

L'organo di revisione ricorda che ai sensi dell'art.10 della Legge 243/2012:

- a) il ricorso all'indebitamento da parte delle regioni, dei comuni, delle province, delle città metropolitane e delle province autonome di Trento e di Bolzano è consentito esclusivamente per finanziare spese di investimento;
- b) le operazioni di indebitamento sono effettuate solo contestualmente all'adozione di piani di ammortamento di durata non superiore alla vita utile dell'investimento, nei quali sono evidenziate l'incidenza delle obbligazioni assunte sui singoli esercizi finanziari futuri nonché le modalità di copertura degli oneri corrispondenti;
- c) le operazioni di indebitamento e le operazioni di investimento realizzate attraverso l'utilizzo dei risultati di amministrazione degli esercizi precedenti sono effettuate sulla base di apposite intese concluse in ambito regionale che garantiscano, per l'anno di riferimento, il rispetto del saldo di cui all'articolo 9, comma 1, del complesso degli enti territoriali della regione interessata, compresa la medesima regione.

OSSERVAZIONI E SUGGERIMENTI

L'organo di revisione a conclusione delle verifiche esposte nei punti precedenti considera:

a) Riguardo alle previsioni di parte corrente

1) Congrua le previsioni di spesa ed attendibili le entrate previste sulla base:

- delle risultanze dell'ultimo rendiconto approvato;
- della salvaguardia degli equilibri effettuata ai sensi dell'art. 193 del TUEL;
- della modalità di quantificazione e aggiornamento del fondo pluriennale vincolato;
- di eventuali reimputazioni di entrata;
- del bilancio delle aziende speciali, consorzi, istituzioni e società partecipate;
- della valutazione del gettito effettivamente accertabile per i diversi cespiti d'entrata;
- dei riflessi delle decisioni già prese e di quelle da effettuare descritte nel DUP;
- degli oneri indotti delle spese in conto capitale;
- degli oneri derivanti dalle assunzioni di prestiti.
- degli effetti derivanti da spese disposte da leggi, contratti ed atti che obbligano giuridicamente l'ente;
- degli effetti derivanti dalla manovra finanziaria che l'ente ha attuato sulle entrate e sulle spese;
- dei vincoli sulle spese e riduzioni dei trasferimenti erariali;
- dei vincoli disposti per il rispetto del saldo obiettivo di finanza pubblica e delle norme relative al concorso degli enti locali alla realizzazione degli obiettivi di finanza pubblica;
- della quantificazione del fondo crediti di dubbia esigibilità;
- della quantificazione degli accantonamenti per passività potenziali;

b) Riguardo alle previsioni per investimenti

Conforme la previsione dei mezzi di copertura finanziaria e delle spese per investimenti, compreso la modalità di quantificazione e aggiornamento del fondo pluriennale vincolato e le reimputazioni di entrata, all'elenco annuale degli interventi ed al programma triennale dei lavori pubblici, allegati al bilancio.

Coerente la previsione di spesa per investimenti con il programma amministrativo, il DUP, il piano triennale dei lavori pubblici e il crono programma dei pagamenti, ritenendo che la realizzazione degli interventi previsti sarà possibile a condizione che siano concretamente realizzate le entrate previste, in particolare gli oneri di urbanizzazione ed i proventi delle sanzioni per violazioni al codice della strada per la parte che finanzia le spese di in conto capitale.

c) Riguardo agli obiettivi di finanza pubblica



Con le previsioni contenute nello schema di bilancio, l'ente può conseguire negli anni 2019, 2020 e 2021, gli obiettivi di finanza pubblica.

d) Riguardo alle previsioni di cassa

Le previsioni di cassa sono attendibili in relazione all'esigibilità dei residui attivi e delle entrate di competenza, tenuto conto della media degli incassi degli ultimi 5 anni, e congrue in relazione al rispetto dei termini di pagamento con riferimento ai cronoprogrammi e alle scadenze di legge e agli accantonamenti al FCDE.

e) Invio dati alla banca dati delle amministrazioni pubbliche

L'organo di revisione raccomanda il rispetto dei termini per l'invio dei dati relativi al bilancio di previsione entro trenta giorni dalla sua approvazione alla banca dati delle amministrazioni pubbliche di cui all'articolo 13 della Legge 31 dicembre 2009, n. 196, compresi i dati aggregati per voce del piano dei conti integrato, avvertendo che nel caso di mancato rispetto di tale termine, come disposto dal comma 712 ter dell'art. 1 della Legge 208/2015 non sarà possibile procedere ad

2.1



assunzioni di personale a qualsiasi titolo, con qualsivoglia tipologia contrattuale, ivi compresi i rapporti di collaborazione coordinata e continuativa e di somministrazione, anche con riferimento ai processi di stabilizzazione in atto, fino a quando non si provvederà all'adempimento. E' fatto altresì divieto di stipulare contratti di servizio con soggetti privati che si configurino come elusivi della disposizione del precedente periodo.

CONCLUSIONI

In relazione alle motivazioni specificate nel presente parere, richiamato l'articolo 239 del TUEL e tenuto conto:

- del parere espresso sul DUP;
- del parere espresso dal responsabile del servizio finanziario;
- delle variazioni rispetto all'anno precedente;
- della verifica effettuata sugli equilibri di competenza e di cassa.

L'organo di revisione:

- ha verificato che il bilancio è stato redatto nell'osservanza delle norme di Legge, dello statuto dell'ente, del regolamento di contabilità, dei principi previsti dall'articolo 162 del TUEL e dalle norme del D.Lgs. n.118/2001 e dai principi contabili applicati n.4/1 e n. 4/2 allegati al predetto decreto legislativo;
- ha rilevato la coerenza interna, la congruità e l'attendibilità contabile delle previsioni di bilancio;
- ha rilevato la coerenza esterna ed in particolare la possibilità con le previsioni proposte di rispettare i limiti disposti dalle norme relative al concorso degli enti locali alla realizzazione degli obiettivi di finanza pubblica.

Ed esprime, pertanto, parere favorevole sulla proposta di bilancio di previsione 2019-2021 e suoi documenti allegati.

Ventimiglia, 19 novembre 2018

L'ORGANO DI REVISIONE

Il Presidente	Rag. Giacomo Scarsi
Il componente	Rag. Alessandra Ferrara
Il componente	Dott. Lorenzo Trovini